



UNIVERSIDAD SAN SEBASTIAN





MAÑANA PUEDES SER TÚ.

SÉ DONANTE Y REGALA VIDA.



UNIVERSIDAD
SAN SEBASTIAN

Objetivos

- ✦ Medir la percepción y conocimiento que poseen los estudiantes de la Universidad San Sebastián con respecto a la donación y trasplante de órganos propia y ajena.



- ✦ **Tipo de estudio:** Cuantitativo
- ✦ **Grupo Objetivo:** Estudiantes hombres y mujeres de 18 años o más, pertenecientes a la Universidad San Sebastián.
- ✦ **Instrumento:** Encuesta vía telefónica con cuestionario estructurado. Aplicado entre 23 y 28 de Octubre de 2015
- ✦ **Método de Muestreo:** Muestreo aleatorio estratificado por área de estudio. (Salud, Ingeniería y otros)
- ✦ **Tamaño muestral:** El tamaño mínimo corresponde a 1263 casos, siendo los encuestados reales 1500.
- ✦ **Nivel de confianza:** 95%
- ✦ **Margen de error:** 4%
- ✦ **Error promedio real ajustado:** 3,63%
- ✦ ***GSE:** Se calculó cruzando la ocupación del principal sostenedor del hogar con su nivel de educación.



Consideraciones

1. No se encontraron diferencias significativas entre los niveles educacionales
2. No se encontraron diferencial significativas entre tipos de ocupación
3. No se encontraron diferencias significativas por grupo socioeconómico
4. No se encontraron diferencias significativas entre los estratos asignados (Salud – Ingeniería – Otro)

Nota: para el cálculo de diferencias significativas se utilizo la prueba t-student para muestras independientes con el método del p-value.

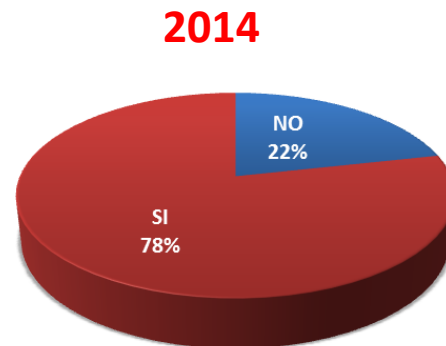
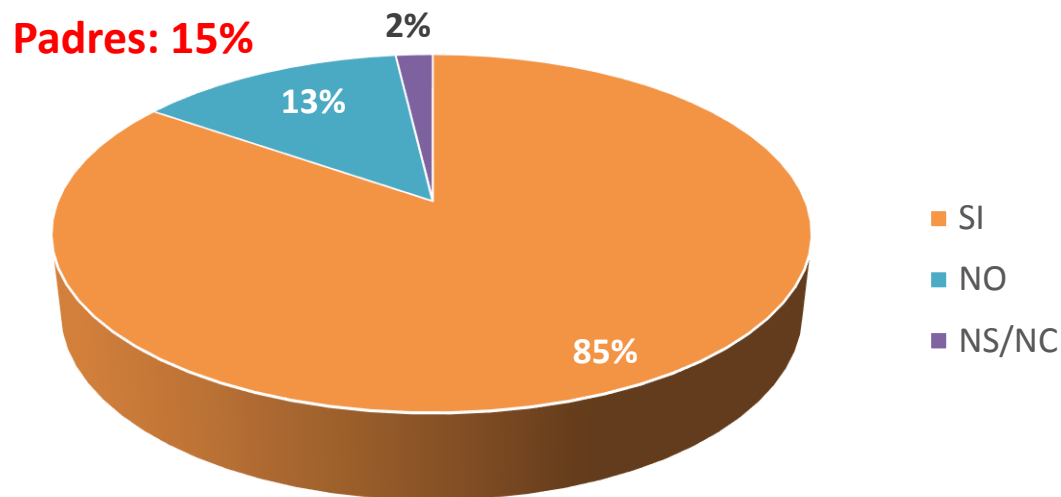


ANÁLISIS



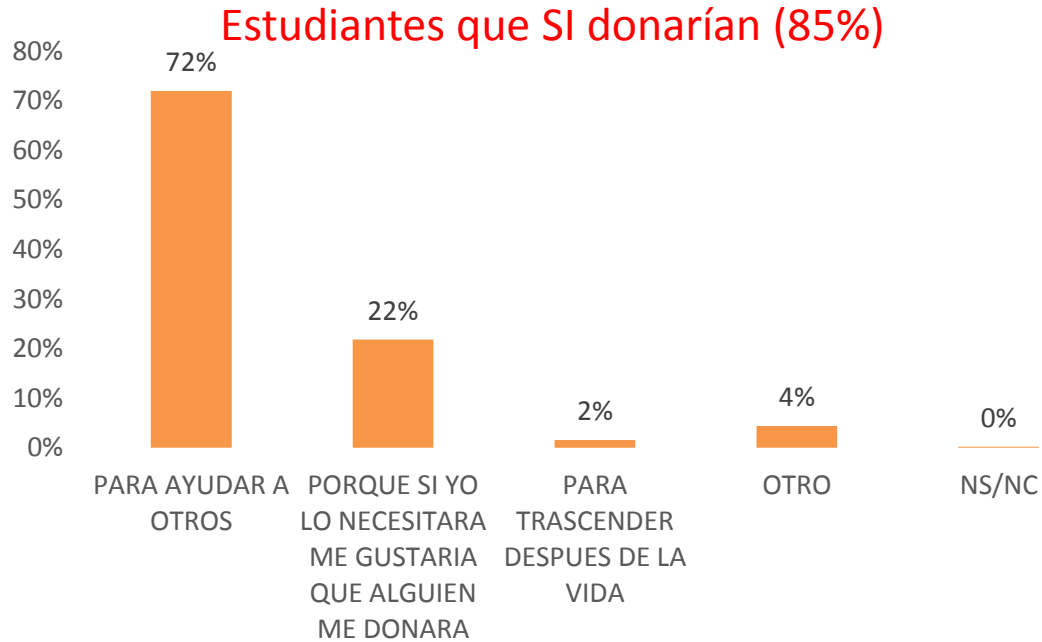
UNIVERSIDAD
SAN SEBASTIÁN

¿Está usted dispuesto a donar sus órganos después de fallecido?



Aproximadamente 9 de cada 10 estudiantes USS está dispuesto a donar sus órganos después de fallecidos, casi un 10% más con respecto al 2014.

¿Cuál es la causa?

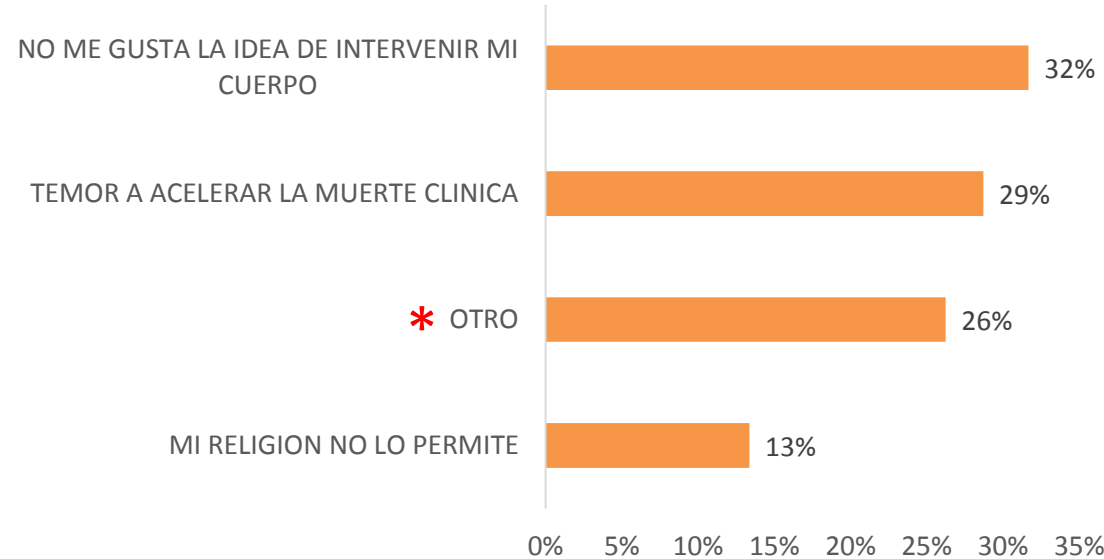


Un 94% lo ve como una opción para ayudar a otros o como un espejo de lo que podría necesitar a futuro.



¿Cuál es la causa?

Estudiantes que NO donarían (13%)



Orden ↓

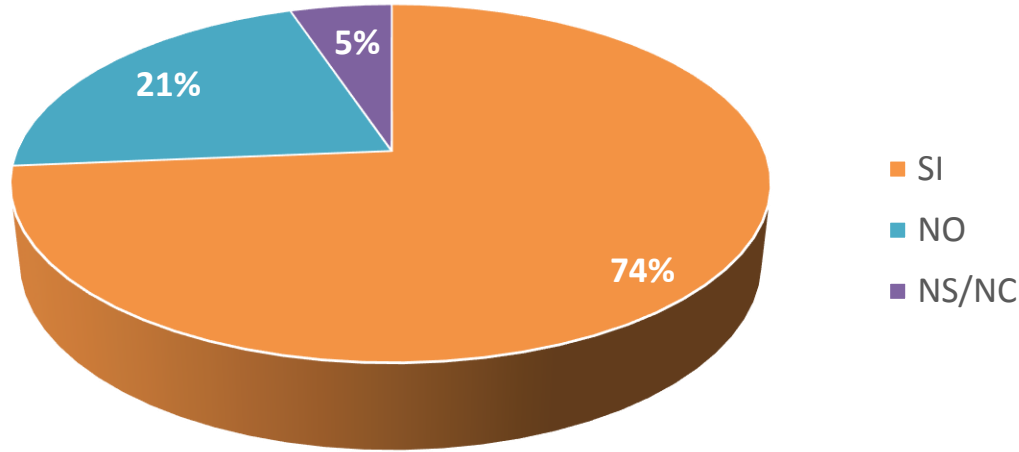
OTRO	%
OPCION PERSONAL	41%
ENFERMEDAD	14%
NO LE INTERESA	14%
TEMOR	8%
FALTA DE INFORMACION	8%
NO LO HA PENSADO	6%
DUDAS SOBRE DECISION CORRECTA	2%
SE SIENTE OBLIGADA CON LA NUEVA LEY DE DONACION	2%
PORQUE ES UN NEGOCIO	2%
NO LE GUSTA QUE SEA PUBLICO	2%
NO SABIA QUE PODIA SER DONANTE	2%

Un 61% (2 de cada 3) no intervendría su cuerpo o le teme a que la utilización de sus órganos “acelere” muerte

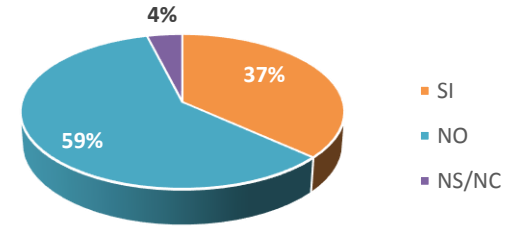


¿Autorizarías la donación de órganos de un familiar cercano?

Padres: 28%



De los que NO donarían sus órganos (13%)

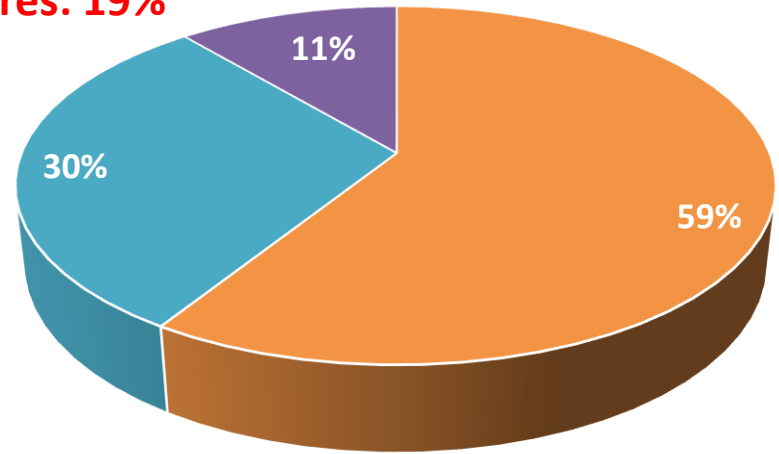


Recordemos que la donación de los órganos propios es de un 85%, por lo tanto se observa que baja cuando se trata de autorizar la donación de órganos de un familiar.

El 59% de quienes no donarían sus órganos, tampoco donarían los de un familiar cercano (8% de la muestra)

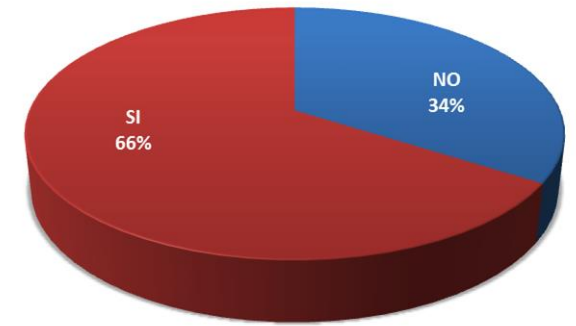
¿Confías en el sistema nacional de trasplante de órganos?

Padres: 19%



- SI
- NO
- NS/NC

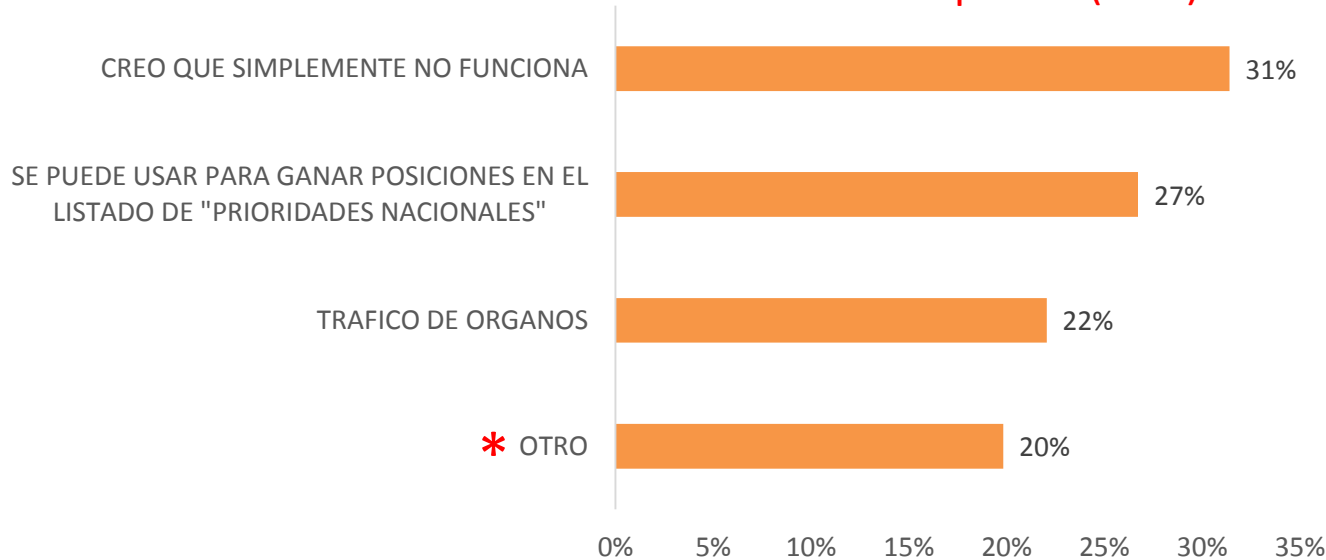
2014



Prácticamente 4 de cada 10 personas no confía en el sistema

¿Cuál es la causa?

Estudiantes que NO confían en el sistema nacional de trasplante (30%)



Orden



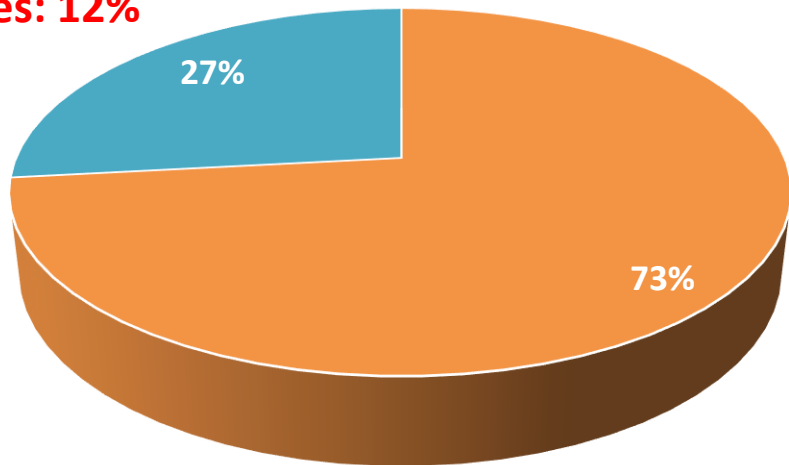
*

OTRO	%
FALTA DE INFORMACION	43%
DESCONFIANZA	42%
TODAS LAS ANTERIORES	7%
NS/NC	4%
TEMOR	3%

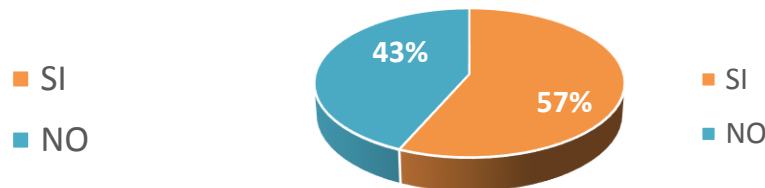


¿Has conversado con tu familia acerca de la donación de órganos?

Padres: 12%



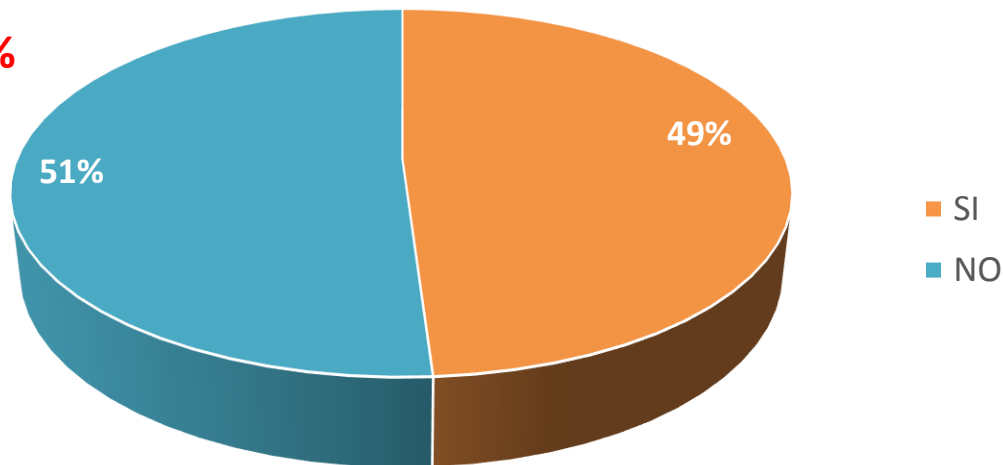
De los que NO donarían sus órganos (13%)



El 43% de los que No donarían, tampoco lo ha conversado con su familia (6% de la muestra)

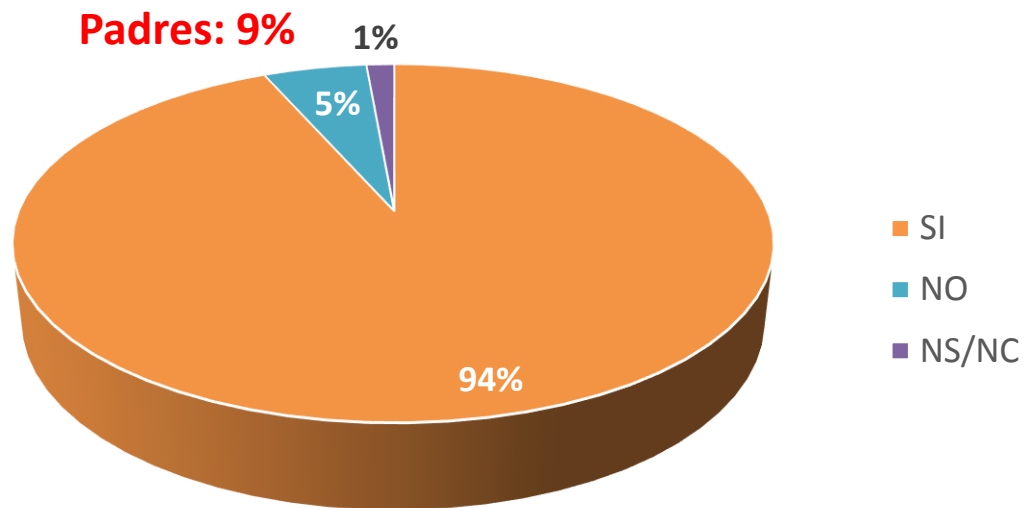
¿Has conversado con tu familia acerca de ser receptor en caso de necesitarlo?

Padres: 48%

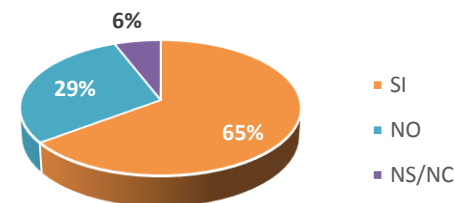


La comparación entre la posibilidad de conversar para ser donante es mayor que la posibilidad observada de conversar para ser receptor. (73% y 49% respectivamente.)

Si necesitaras un órgano, ¿Estarías dispuesto a recibirlo?



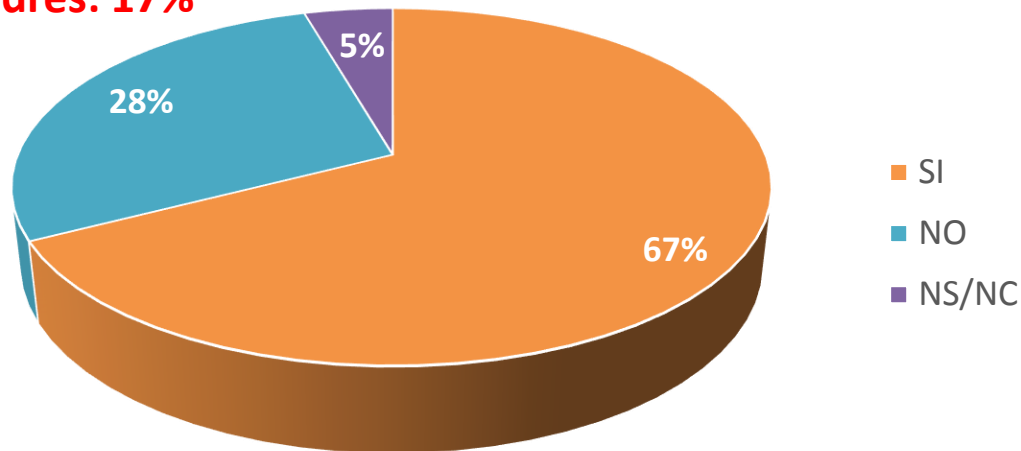
De los que NO donarían sus órganos (13%)



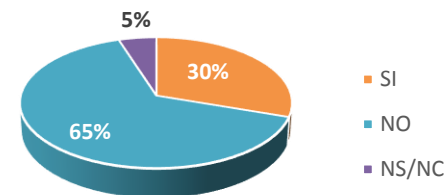
No obstante todas las proporciones mostradas, casi la totalidad de las personas está dispuesto a recibirlo. Incluso el 65% de quienes No donarían. Este último grupo representa al 8% de la muestra

¿Usted cree que su familia donaría sus órganos si usted fallece?

Padres: 17%



De los que NO donarían sus órganos (13%)



Recordemos: Posibilidad de donar órganos propios **85%**

Posibilidad de autorizar la donación del órgano de un familiar **74%**

Posibilidad de que la familia done los órganos del entrevistado **67%**